



Handwritten signatures and initials in blue ink, including a large signature at the top, 'Paulo' below it, and 'PA' and 'AA' at the bottom.

RELATÓRIO DE CONTAS

Conta de Gerência de 2024

Conselho Administrativo

Presidente: Carlos de Almeida

Vice-Presidente: Virginia Paulo

Secretária: Cristiana Galrito (em substituição da CSAE)

PA
RA
Baf

AGRUPAMENTO DE ESCOLAS ANSELMO DE ANDRADE

Índice

I – INTRODUÇÃO	2
II- Enquadramento	3
III- Caracterização da Entidade.....	5
IV-CONTA GERÊNCIA 2024	8
1. Orçamento	8
1.1 Orçamento proposto	8
1.2. Orçamento atribuído	8
1.3. Orçamento da receita e despesa	9
1.4. Despesa Geral.....	10
1.5. Fornecedores geral.....	10
1.6. Fornecedores por anos.....	10
2. Distribuição de receitas de pessoal	10
3. Resumo Conda de Gerência de 01-01-2024 a 31-12-2024	11
4. Demonstrações financeiras	11
4.1. Desagregação dos valores inscritos na rubrica de caixa e em depósitos bancários.....	11
4.2. A quantia total registada de inventários e a quantia escriturada por classificações apropriadas à entidade.	11
4.3. A quantia de inventários reconhecida como gasto durante o período.....	11
4.4. A quantia de qualquer redução de inventários reconhecida como um gasto do período.....	11
4.5. Prestações de serviços	12
4.6. Venda de bens	12
4.7. Impostos, evidenciando separadamente as classes principais de impostos.....	12
4.8. Transferências, evidenciando separadamente as classes principais de réditos de transferências..	12
4.9. O custo do serviço corrente	13
4.10. Quantias ou proporções de itens em saldo.....	13
5. Análise do Balanço e Demonstração de Resultados.....	14
5.1. Balanço	14
5.2. Demonstração de resultados por natureza	15
Síntese	16
Anexos	18



PH
Bif
JK

RELATÓRIO DE CONTAS

Conta de Gerência de 2024

I – INTRODUÇÃO

No cumprimento do estipulado na alínea b), do artigo 38.º do Decreto-Lei n.º 75/2008, de 22 de abril, com as alterações introduzidas pelo Decreto-Lei n.º 137/2012, de 02 de julho, foi elaborado pelo Conselho Administrativo do Agrupamento de Escolas Anselmo de Andrade em 6 de março de 2025, o mapa de conta de gerência do ano económico de 2024, assim como, o respetivo relatório de contas. Este documento será apresentado, pelo Diretor do Agrupamento, na reunião do Conselho Geral de 25 de março de 2025, para que se cumpra o estabelecido na alínea j) do artigo 13.º do supracitado diploma legal.

Os elementos da Contas de Gerência resultam da execução orçamental, para a qual se produzem registos contabilísticos, ao longo do ano, utilizando como suporte informático o Programa InovarContabilidade. São produzidos mensalmente documentos, entre os quais se destacam os Fluxos de Caixa, Balancete Mensal, Reconciliação Bancária, entre outros.

À data de 31 de dezembro de 2024, o Conselho Administrativo encerrou a atividade do ano 2024, para mais tarde, segundo as orientações da tutela, fazer a análise da Conta de Gerência com base em mapas obrigatórios e outras informações complementares a apresentar ao Tribunal de Contas.

II- Enquadramento

O presente Relatório de Contas tem como base o seguinte enquadramento legal:

- O Regime de Autonomia, Administração e Gestão dos Estabelecimentos da Educação Pré-Escolar e dos Ensinos Básico e Secundário aprovado pelo Decreto-Lei nº 75/2008, de 22 de abril, com as alterações introduzidas pelo Decreto-Lei 137/2012, de 2 de julho define, nos termos dos seus artigos 3º, 4º e 5º, os princípios pelos quais a gestão dos agrupamentos de escolas e das escolas não agrupadas se devem orientar, *in casu*. pelo princípio da igualdade, da participação, da transparência, da legalidade, justiça e imparcialidade, competência, responsabilidade, proporcionalidade, transparência e boa fé;
- A principal norma que rege a contabilidade do setor público é o Sistema de Normalização Contabilística para a administração pública (SNC – AP publicado pelo DL 192/2015, de 11/9, e é constituído por 3 subsistemas: orçamental, financeira e de gestão).

As SNC-AP são as normas que regem a contabilidade do setor público. Nestas, é dada relevância à contabilidade orçamental pela importância que o processo orçamental tem no setor público. Recorre-se, igualmente à contabilidade financeira para registar as transações e outros eventos que afetam a posição financeira e à contabilidade de gestão para avaliar o resultado das atividades e projetos que contribuem para a realização das políticas públicas e o cumprimento dos objetivos em termos de serviços a prestar aos cidadãos.

O objetivo da apresentação desta conta de gerência é proporcionar informação sobre o Agrupamento de Escolas Anselmo de Andrade, que seja útil, para os parceiros perceberem as tomadas de decisão do Conselho Administrativo e efeitos produzidos na melhoria da qualidade e bem-estar dos alunos e comunidade educativa, através de melhoramentos que se encontram refletidos nesta prestação de contas.

Neste quadro, o âmbito de intervenção do Conselho Geral em matéria financeira encontra-se definido no ponto 1 do artigo 13.º, competindo-lhe definir as linhas orientadoras para a elaboração do orçamento e aprovar o relatório de contas de gerência, nos termos das alíneas h) e j), respetivamente. Face ao disposto no artigo 36.º do mesmo diploma legal, o Conselho Administrativo é o órgão deliberativo em matéria administrativo-financeira. Nestes termos, o Conselho Administrativo em funções elaborou, nos termos da alínea b) do artigo 38.º do diploma supracitado, o presente relatório relativo à Conta de Gerência do Agrupamento Anselmo de Andrade, referente ao período decorrido de 01 de janeiro a 31 de dezembro do ano económico de 2024, a fim do Conselho Geral o apreciar e aprovar.

Notas explicativas iniciais:

PA

[Handwritten signature]
[Handwritten signature]

Medidas:

- Medida 017 – Educação – Estabelecimentos de ensino não superior
- Medida 019 – Educação – Serviços auxiliares de ensino
- Medida 102 – Plano de Recuperação e Resiliência

Atividades:

- Atividade 190 – Educação Pré-escolar
- Atividade 191 – 1º ciclo do Ensino Básico
- Atividade 192 – 2º e 3º ciclos do Ensino Básico e Ensino Secundário
- Atividade 197 – Funções não letivas – Ensino Básico e Secundário
- Atividade 199 – Educação Especial

Fontes de Financiamento (FoFi) ou (FF):

- FoFi 311 – RI não afetas a projetos cofinanciados
- FoFi 319 – Transferências de RI entre organismos
- Fofi 522 – Saldos de receitas próprias transitados – com outras origens
- Fofi 513 – Receitas próprias do ano – com possibilidade de transição
- FoFi 541 – Transferências de RP entre organismos
- FoFi 482 - Outros
- FoFi 488 – Saldos de Fundos Europeus
- FoFi 313 – Saldos de RI não afetas a projetos cofinanciados
- FoFi 313 – Saldos de RI não afetas a projetos cofinanciados
- FoFi 48B – PRR – com origem em benefícios intermediários externos à Administração Central

Blocos de Despesa das Atividades:

- no **Bloco A** constam as receitas para deslocações, transportes e vestuário do pessoal;
- no **Bloco B** constam as receitas para material de educação, cultura e recreio – biblioteca, laboratórios e desporto e lazer;
- no **Bloco C** constam as receitas para fazer face às maiores despesas, tais como os encargos com a eletricidade, a água, as comunicações (fixas, móveis e internet), limpeza e higiene, combustíveis lubrificantes e outros;
- no **Bloco D** constam as receitas para os materiais de higiene e limpeza, material de escritório e outros bens;
- no **Bloco E** destinado a locações de edifícios e aluguer de instalações desportivas e outros (neste bloco não têm atribuído receitas).
- no **Bloco F** constam as receitas para assistência técnica, conservação de bens (equipamento básico, administrativo e outros) e conservação do edifício;
- o **Bloco G** constam as receitas para formação (PD e PND), publicidade, material de consumo clínico e outros serviços;
- no **Bloco H** destinado a equipamento básicos diverso, equipamento informático e software informático (não têm sido atribuídas receitas do OE nos últimos dois anos).

III- Caracterização da Entidade

Identificação

Nome: Agrupamento de Escolas Anselmo de Andrade, Almada

Morada: Rua Ramiro Ferrão

Código postal: 2809-011 - Almada

Telefone: 212 723 590

Email (do representante legal): diretor@anselmodeandrade.pt

NIF: 600 083 136

Descrição sumária da atividade

A atividade apresentada no presente relatório enquadra-se no âmbito da Educação e Ensino, desde a Educação Pré-Escolar ao 12.º ano. No Ensino Secundário, nas modalidades de Ensino Regular, Cursos Científico-humanísticos e Ensino Profissional.

O desenvolvimento das atividades letivas, no Agrupamento de Escolas Anselmo de Andrade, ao nível da Educação Pré-Escolar e 1.º Ciclo do Ensino Básico desenvolvem-se na Escola Básica Feliciano Oleiro e Escola Básica do Pragal. As atividades com as turmas do 5.º ao 12.º ano desenvolvem-se na Escola Básica e Secundária Anselmo de Andrade (escola sede de agrupamento).

Para permitir a perceção dos recursos físicos, no Quadro I, apresenta-se o número de turmas e recursos físicos, por escola da unidade orgânica.

Quadro I – Número de turmas e recursos físicos de cada escola

Escolas	Número de turmas/ciclo/nível	Recursos Físicos
Escola Básica Feliciano Oleiro	<ul style="list-style-type: none">• 2 turmas do 1.º ano;• 8 turmas do 1.º ciclo.	<ul style="list-style-type: none">• 10 salas de aula,• biblioteca, reprografia, Refeitório, Apoio à Família (AAAF + CAF).
Escola Básica do Pragal	<ul style="list-style-type: none">• 2 turmas do 1.º ano;• 8 turmas do 1.º ciclo.	<ul style="list-style-type: none">• 6 salas de aula,• biblioteca, reprografia, Refeitório, Apoio à Família (AAAF + CAF).
Escola Básica e Secundária Anselmo de Andrade	<ul style="list-style-type: none">• 13 turmas do 2.ºCEB• 19 turmas do 3.ºCEB• 16 turmas do ensino secundário (incluindo o curso profissional de GPSI e TI-S).	<ul style="list-style-type: none">• 24 salas de aula,• 3 sala se informática,• 1 sala de música,• 4 sala de EV/ET (Artes)• 1 Laboratório de Educação Digital• 1 biblioteca, 5 seminários, 2 gabinetes• 6 laboratórios (Física, Química e Biologia e Geologia),• reprografia, papelaria, bar, refeitório, sala de têxteis e olaria, horta pedagógica, GUIA, espaço saber ++, e casa rural com auditório.

No ano escolar 2023/2024 frequentaram o agrupamento aproximadamente 1585 alunos e no ano escolar 2024/2025 frequentam o agrupamento aproximadamente 1577 alunos distribuídos como se evidencia no Quadro II.

Quadro II – N.º de Alunos por Escolas/Agrupamento

Escolas	Níveis	N.º de alunos 2023	N.º de alunos 2024	Variação
Sede Anselmo de Andrade (Sede)	2.º, 3.º ciclos e Ensino Secundário (Ensino Regular e Ensino Profissional)	1131	1141	+10
Feliciano Oleiro	J1 / 1.º ciclo	224	213	-11
Pragal	J1 / 1.º ciclo	230	223	-7
Total		1585	1577	-8

Fonte: Dados do inovaralunos 2022/2023 e 2023/2024

O Agrupamento presta apoio aos alunos mais carenciados através da Ação Social Escolar (ASE). O Quadro III apresenta o número de alunos, que no início de cada ano letivo, estavam inscritos no ASE.

Quadro III– Alunos com Apoio Social do Agrupamento, por escalão (A, B) nos últimos 2 anos letivos

Ano letivo	Escalão	Pré	1.º Ciclo				2.º Ciclo		3.º Ciclo			Secundário			Totais
			1.º	2.º	3.º	4.º	5.º	6.º	7.º	8.º	9.º	10.º	11.º	12.º	
2023/ 2024	Esc. A	18	25	13	22	21	27	18	13	16	17	11	18	14	233
	Esc. B	17	15	8	10	12	16	15	19	10	14	14	12	5	167
	Total	35	40	21	32	33	43	33	32	26	31	25	30	19	400
2024/ 2025	Esc. A	8	8	12	9	16	23	14	24	10	13	11	8	5	161
	Esc. B	13	12	7	3	6	12	22	18	13	10	9	7	9	141
	Total	21	20	19	12	22	35	36	42	23	23	20	15	14	301
Variação últimos 2 anos	Totais	-14	-53				-5		-1			-25			-99

Fonte: Inovaralunos

Neste agrupamento, nos dois últimos anos, o número de alunos tem rondado os quase 1600 alunos dos quais, aproximadamente 1/5 recorre aos apoios da Ação Social Escolar (ASE). Neste último ano, houve uma diminuição de alunos com esse apoio no agrupamento. Em relação ao ano anterior, o número de alunos com bolsa de mérito praticamente manteve-se, conforme podemos observar no Quadro IV.

Quadro IV – Número de Alunos com Bolsa de Mérito

	2023/2024	2024/2025	Variação
Número de Alunos com Bolsa de Mérito	17	16	-1

Fonte: InovarASE

PH
Os Recursos Humanos

No Quadro V, apresentamos a distribuição dos funcionários pelos diferentes grupos/vínculo contratual que, por vezes, tem mais influência relativamente ao aumento ou diminuição da despesa global do que o aumento ou diminuição do número de colaboradores.

Quadro V – Distribuição do Pessoal pelos Quadros/Contratação em 2023 e 2024

Número de Pessoas (unidades)		2023 (dezembro)	2024 (dezembro)
Pessoal Docente	Quadro	76	75
	QZP	38	53
	Contratado	38	23
	Pessoal noutra situação	0	0
	Aguardar aposentação	1	2
	Totais	153	153
Pessoal não Docente (Psicólogas)	Quadro	1	1
	Contratado	1	1
	Aguardar aposentação	0	0
	Totais	2	2

Fonte: Dados do Inovarpessoal - anos de referência: dezembro de 2023 e dezembro de 2024

Estes Recursos Humanos são mobilizados na oferta educativa oferecida à Comunidade Educativa. Destaca-se a oferta da disciplina de Mandarim que a par dos Projetos ERASMUS+ é reveladora da abertura do Agrupamento ao exterior, que extravasa as fronteiras da União Europeia.

Acresce, ainda, a multiplicidade de Projetos e Concursos de âmbito nacional e internacional em que o Agrupamento se encontra envolvido, a título de exemplo e meramente indicativo referem-se O Projeto Eco-Escolas, O Projeto Escola Azul, O Projeto READ-ON e os múltiplos Projetos Etwinning.

No Agrupamento funcionam duas Unidades Especializadas de Apoio à Educação Inclusiva, uma na Escola Sede e outra na Escola Básica Feliciano Oleiro.

IV-CONTA GERÊNCIA 2024

Handwritten initials and marks in the top right corner.

1. Orçamento

1.1 Orçamento proposto

O Conselho Administrativo (CA), após análise das necessidades inerentes ao funcionamento das atividades do Agrupamento de Escolas Anselmo de Andrade procede, anualmente, ao preenchimento da Plataforma do GesEdu (IGeFE).

Das despesas que se encontram agrupadas por Blocos (A a H) o CA apresentou as propostas que considerou essenciais para o melhor funcionamento, nas atividades 192 (associadas ao desenvolvimento da ação educativa na Escola Básica e Secundária Anselmo de Andrade).

Quanto aos encargos com o pessoal o orçamento é efetuado no inovarcontabilidade, tendo como referência o ano anterior, mas não é possível prever de forma adequada, porque a realidade do agrupamento é mutável e atendendo ao aumento do número de professores do QZP (de 38 passou para 53) e diminuição não significativa de professores no Quadro (de 76 passou para 75) e, ainda, algumas situações de absentismo é necessário proceder à contratação para substituições.

No que concerne aos encargos com o pessoal, o Diretor desencadeia junto da tutela os procedimentos inerentes às substituições de pessoal docente e pessoal não docente (técnicos superiores - psicólogas), os serviços administrativos procedem à atualização dos dados nos programas de gestão (innovar+) para, mensalmente, se processarem os respetivos vencimentos. O Conselho Administrativo, com base nos dados processados, que reflete a realidade que se verifica à data do processamento dos vencimentos, cabimenta e autoriza a despesa.

Os Serviços Administrativos, mensalmente, preparam as Requisições de Fundos de Material e a Requisição de Fundos de Pessoal, que depois de assinadas digitalmente pelo Presidente e vice-Presidente do CA são enviadas ao IGeFE, para as respetivas transferências e subsídios obtidos serem transferidas para a conta do agrupamento, com os quais o CA faz face às despesas de funcionamento e despesas de pessoal mensalmente previstas.

Nesta conformidade, no que concerne aos encargos com o pessoal, o papel do CA é mais de carácter processual. O processamento adequado dos vencimentos, garante as transferências necessárias, por parte da tutela, para fazer face aos compromissos assumidos com o pessoal.

1.2. Orçamento atribuído

Relativamente às despesas de funcionamento o IGeFE aprovou as verbas repartidas pelas atividades 190, 191, 192, 197 e 199, conforme Quadro VI.

Quadro VI – Orçamento atribuído em 2023 e 2024 a despesas de funcionamento

FOFI	Atividades	C.Económico 1	2024	2023
311	190	060203C000	624,00€	636,00€
	191		1728,00€	1744,00€
	192		14800,00€	15.800,00€
	197		40317,00€	1792,00€
	199		0€	250,00€
Total			57.469,00€	20.222,00€

Nota: ver página 4 com notas explicativas das atividades

O orçamento da escola é constituído pelo OE, que é mais reduzido, pois como na atividade 192 as principais despesas (água, luz, gás e manutenção) dos Blocos C, D e F passaram, para a responsabilidade da Autarquia, o orçamento desta atividade sofreu uma redução significativa. Todavia, à exceção da água e do refeitório, a CMA delegou nos Diretores a competência para gerir as restantes atividades. As dotações para cabimentar despesa dessas atividades, em vez de aparecerem na FF 311 financiadas pelo orçamento de Estado passam a constar na FF 541 financiadas através de dotações transferidas via Autarquia (CMA).

A análise vai incidir mais nas despesas de funcionamento, em virtude da gestão de recursos humanos, estar dependente das seguintes variáveis:

- a necessidades relacionadas com o número de turmas que o ME autoriza (atendendo ao número de alunos inscritos), em cada ano letivo;
- o pessoal existente nos Quadros e alguns Contratados que fazem face às necessidades não permanentes;
- A necessidades de contratar a termo certo para colmatar necessidades relacionadas com absentismo, mobilidade, entre outras situações que se verificam ao longo do ano.

O Conselho Administrativo tem alguns constrangimentos relativamente à previsão desta despesa, limitando-se a requisitar o pessoal, para colmatar as necessidades que vão surgindo ao longo do processo. Com a colaboração dos Serviços Administrativos procura ter atualizada a base de dados dos recursos humanos, para, mensalmente, proceder às requisições de fundos necessárias.

No que concerne ao Pessoal Não Docente, à exceção das Técnicas Superiores (Psicólogas), as Assistentes Operacionais (50 AO) e as Assistentes Técnicas (11 AT) passaram a ser abonadas pelo poder local, passando as mesmas a pertencer aos Quadros de Pessoal da Câmara Municipal de Almada.

1.3. Orçamento da receita e despesa

Orçamento	Valor
da Receita	378 110,35
da Despesa	363 844,74

Fonte: Inovarcontabilidade (ano 2024)

O orçamento é distribuído pelas diversas Fontes de Financiamento (FF).

FF	Receita	Despesa	Diferença
311017	59 566,48	59 566,48	0,00
319017	6 918,56	6 918,56	0,00
319019	13 063,97	13 063,97	0,00
482017	33 953,00	33 953,00	0,00
488017	28 740,01	28 740,01	0,00
513017	33 828,69	29 913,09	3 915,60
513019	5 002,27	3 960,55	1 041,72
522017	16 677,62	16 677,62	0,00
522019	6 598,24	6 598,24	0,00
541017	131 175,62	131 175,62	0,00
541019	42 585,89	33 277,60	9 308,29

Fonte: Inovarcontabilidade (ano 2024)

Legenda:

311017 - Receitas gerais não afetadas a projetos cofinanciados
 319019 - Transferências de receitas gerais entre organismos
 482017 - Outros com possibilidade de transição
 488017 - Outros saldos de receita afetadas a projetos cofinanciados
 513017 - Receitas próprias do ano com possibilidade de transição
 513019 - Receitas próprias do ano com possibilidade de transição (ASE)
 522017 - Saldos de receitas próprias transitadas
 522019 - Saldos de receitas próprias transitadas (ASE)
 541017 - Transferências de receitas próprias entre organismos
 541019 - Transferências de receitas próprias entre organismos (ASE)

Big
PA
TF

1.4. Despesa Geral

	Valor
Orçamento Despesa	363 844,74
Cabimento	280 356,10
Compromisso	280 356,10
Obrigação	280 356,10
Pagamento	280 356,10
	1.824.822,19

Fonte: Inovarcontabilidade (ano 2024)

1.5. Fornecedores geral

	Valor
Pagamento	280 356,10
Por Pagar	0,00

Fonte: Inovarcontabilidade (ano 2024)

1.6. Fornecedores por anos

	2022	2023	2024
phone4ever - equipamentos e serviços, reparação, venda e aluguer	0,00	0,00	38 500,00
Petrogal, S.A.	26 868,81	26 652,38	22 983,26
Autonomy, Lda	3 236,00	15 690,00	18 042,00
MCGUEDES - Estores, Alumínios & PVC, Lda	0,00	0,00	16 280,65
Vodafone Portugal, Comunicações	12 716,29	14 258,59	16 140,97
NH - MOBILIÁRIO DE ESCRITÓRIO	0,00	0,00	11 791,16
AREAL EDITORES, LDA	1 726,61	2 842,58	8 839,25
STAPLES PORTUGAL-EQUIP. ESCR. SA	8 382,91	7 637,90	7 059,17
CSH Comércio Serviço Higiene, Ida	5 114,75	9 526,24	7 011,05
Castro Electrónica, Lda	0,00	734,28	6 938,55

Fonte: Inovarcontabilidade

2. Distribuição de receitas de pessoal

Resumo da receita/despesa para pagamento do pessoal

Despesas com o pessoal	2024	2023	Varição
Vencimentos e gratificações do Pessoal	6.355.841,49 €	6.033.856,17€	+321.985,32€

Fonte: Inovar pessoal

3. Resumo Conda de Gerência de 01-01-2024 a 31-12-2024

Rubricas	Ano Anterior	Débito	Crédito	Saldo
Orçamento de Estado	12.491,78€	6.418.407,97€	6.419.641,06€	8.258,69€
Orçamento Desp. C/ Comp. Receita	52.360,04€	304.278,26€	281.408,35€	75.229,95€
Importâncias Recebidas/Entregues ao Estado ou Outras Entidades	0,00€	1.495.626,29€	1.495.626,29€	0,00€
Receitas Próprias	39.592,99€	327.643,28€	348.731,35€	18.504,92€
Total	104.444,81€	8.542.955,80€	8.545.407,05€	101.993,56€

Fonte: Inovarcontabilidade (ano 2024)

4. Demonstrações financeiras

A presente informação constitui uma compilação das divulgações exigidas nas Normas de Contabilidade Pública. As NCP estão presentes no Decreto-lei 192/2015 de 11 de setembro.

4.1. Desagregação dos valores inscritos na rubrica de caixa e em depósitos bancários.

Conta	Descrição	Saldo
12211	Banco X - Conta Orçamento do Estado	97.754,25€
12215	Banco X - Conta Cartão Aluno	4.239,31€

4.2. A quantia total registada de inventários e a quantia escriturada por classificações apropriadas à entidade.

Na tabela que se segue será referenciado o total da conta 3 desagregado pelas classificações apropriadas.

Conta	Descrição	Valor
32221	Existências - ASE - Papelaria	11.420,46€
32899	Outras mercadorias não afetadas ao ASE	516,28€

4.3. A quantia de inventários reconhecida como gasto durante o período.

O registo contabilístico dos gastos relacionados com os inventários foi efetuado no final de cada trimestre, adotando os procedimentos anteriormente recomendados pela DGEstE – Direção Geral dos Estabelecimentos Escolares, na elaboração do balanço de mercadorias da ação social escolar (medida 019). Para a medida 017 foi utilizado o mesmo período para efeitos de registo contabilístico.

Os trimestres considerados são 'Jan/Fev/Mar', 'Abr/Mai/Jun', 'Jul/Ago' e 'Set/Out/Nov/Dez'.

Na tabela que se segue será referenciado o custo dos inventários desagregado pelas classificações apropriadas.

Conta	Descrição	Valor
61121	Compras - ASE - Papelaria	4.970,72€

4.4. A quantia de qualquer redução de inventários reconhecida como um gasto do período.

Na tabela que se segue será referenciado o custo dos inventários, sempre que houve perdas e danos, desagregado pelas classificações apropriadas.

Conta	Descrição	Valor
68413	Papelaria	2,58€

4.5. Prestações de serviços

Na tabela que se segue será referenciado o rendimento proveniente de serviços prestados.

Conta	Descrição	Valor
7299	Outros serviços	7.872,15€

4.6. Venda de bens

Na tabela que se segue será referenciado o rendimento proveniente de venda de bens.

Conta	Descrição	Valor
71207	Bens inutilizados	174,86€
712999	Outras vendas	8.914,40€

4.7. Impostos, evidenciando separadamente as classes principais de impostos.

Na tabela que se segue será referenciado o rendimento proveniente de impostos, contribuições e taxas.

Conta	Descrição	Valor
702061	Lotarias	3.390,00€
7041992	Taxas de exames	1.621,50€
7041993	Taxas de melhoria de notas	25,00€
7041999	Outras taxas diversas	787,00€

4.8. Transferências, evidenciando separadamente as classes principais de réditos de transferências.

Na tabela que se segue será referenciado o rendimento proveniente de transferências e subsídios correntes obtidos. Neste ponto foram escrituradas as receitas provenientes do IGeFE, DGEstE, município entre outras receitas.

Conta	Descrição	Valor
751111111	Transferências e subsídios obtidos - FF311 - Correntes - Pessoal	6.355.841,49€
751111119	Transferências correntes - FF311 - Outras despesas correntes	21066,48€
751111112	Transferências e subsídios obtidos - FF311 - Capital	38.500,00€
751111191	Transferências e subsídios obtidos - FF119 - Correntes	6.918,56€
75111211	Transferências e subsídios obtidos - FF522 - Correntes	16.677,62€

Def
PA
PA

Handwritten notes: *Handwritten initials and 'L2A'*

7511123159	Transf. correntes e subsídios - Privadas - Outras diversas - FF513	132,58€
751112919	Transf. correntes - Admin. Local - FF541 - Outras diversas	120.074,84€
75112821	Transferências e subsídios obtidos - FF482 - Correntes	28.436,60€
75112881	Transferências e subsídios obtidos - FF488 - Correntes	28.740,01€
7512112	Transferências correntes - ASE - Material escolar	1.976,00€
7512113	Transferências correntes - ASE - Visitas de estudo	996,48€
7512122	Transf. correntes - ASE - Transportes alunos NEE	16.739,05€
751213	Transf. correntes - ASE - AE Bolsas de mérito	20.399,91€
75124	Transferências correntes - ASE - Papelaria	1.647,49€
75126	Transferências correntes - ASE - Seguro escolar	3.979,98€
751912319	Transferências correntes - Famílias - Outras	9.333,12€

4.9. O custo do serviço corrente

Durante o ano de 2024 a entidade despendeu dos seguintes montantes relativos a despesas com pessoal e contribuições do empregador.

Conta	Descrição	Valor (€)
632	Remunerações do pessoal	4.892.916,57
634	Indemnizações	31.367,38
635	Encargos sobre remunerações	1.173.719,23
639	Outros encargos sociais	218.064,33

4.10. Quantias ou proporções de itens em saldo

Na tabela seguinte são resumidas as receitas e despesas com base na fonte de financiamento de proveniência das receitas.

Fonte de Financiamento	Pessoal / material	Requisitado	Dispendido	Total	% gastos
311	Pessoal	6.355.841,49	6.355.841,49	0	100%
311	Material	59.566,48	51.307,79	8.258,69	86,14%
319	Material	19.982,53	19.975,91	6,62	99,97%
522	Material	23.275,86	11.801,20	11.474,66	50,70%
513	Material	33.873,64	24.605,86	9.267,78	72,64%
541	Material	164.453,22	155.776,77	8.676,45	94,72%
482	Material	33.953,00	16.184,38	17.768,62	47,67%
488	Material	28.740,01	704,19	28.035,82	2,45%
Total		6.719.686,23	6.636.197,59	83.488,64	98,76%

Unidade monetária - Euro

5. Análise do Balanço e Demonstração de Resultados

Apesar do principal foco deste relatório estar associada à contabilidade orçamental e respetivo desempenho, existe a necessidade de articular com a contabilidade financeira, razão pela qual o Balanço e a Demonstração de resultados são essenciais para a análise económica e financeira da organização.

5.1. Balanço

Unidade monetária: Euro

RUBRICAS	NOTAS a) (Quadros)	31-12-2024	31-12-2023
ATIVO			
Ativo não corrente			
Ativos fixos tangíveis	5	105.623,25	62.336,25
Ativos intangíveis	3	0,00	74,14
Total de ativo não corrente		105.623,25	62.410,39
Ativo corrente			
Inventários	10	11.936,74	11.305,32
Caixa e depósitos	1.2.e	101.993,56	104.444,81
Total de ativo corrente		113.930,30	115.750,13
Total do ativo		219.553,55	178.160,52
PATRIMÓNIO LÍQUIDO			
Património/Capital	10 (Anexo 2.3.)	11.442,62	11.442,64
Resultados transitados	10 (Anexo 2.3.)	13.992,85	95.100,94
Outras variações no Património Líquido	10 (Anexo 2.3.)	83.488,64	64.120,41
Resultado líquido do período	10 (Anexo 2.3.)	106.390,11	3.111,96
Total do Património Líquido	10 (Anexo 2.3.)	215.314,24	173.775,95
PASSIVO			
Passivo corrente			
Fornecedores		0	0
Adiantamentos de clientes, contribuintes e utentes	1.2	4.239,31	4.384,57
Estado e O Entes Públicos		0	0
Total do Passivo		4.239,31	4.384,57
Total do Património Líquido e Passivo		219.553,55	178.160,52

5.2. Demonstração de resultados por natureza

Resultados por naturezas do Agrupamento de Escolas Anselmo de Andrade

RENDIMENTOS E GASTOS	NOTAS do Anexo DF (Quadros)	31-12-2024	31-12-2023
Impostos e taxas	14 (ADF11)	5.823,50	6.459,35
Vendas	13 (ADF10)	13.588,26	9.557,05
Prestações de serviços e concessões	13 (ADF 8)	7.872,15	6.073,18
Transferências e subsídios correntes obtidos	14 (ADF12)	6.671.459,51	6.377.741,82
Custo das mercadorias vendidas e das matérias consumidas	10(ADF6)	-4.970,72	-2.138,89
Fornecimentos e serviços externos	23 (ADF19)	-145.130,70	-265.993,58
Gastos com pessoal	19 (ADF13)	-6.355841,49	-6.033.856,17
Transferência e subsídios concedidos		0,00	-6.374,90
Prestações sociais	23 (ADF17)	-58.799,90	-61.954,55
Outros rendimentos e ganhos		0	0
Outros gastos e perdas	23 (ADF15)	-460,43	-478,23
Resultados antes de depreciações e gastos de financiamento	A -somatório dos rendimentos e gastos	133.540,18	29.035,08
Gastos/reversões de depreciação e amortização	B - 23 (ADF16)	-27.150,07	-25.923,12
Resultado operacional (antes de gastos de financiamento)	C= A-B	106.390,11	3.111,96
Juros e gastos similares suportados	D- 23 (ADF18)	0	0
Resultado antes de impostos	E = C - D	109.390,11	3.111,96
Imposto sobre o rendimento		0	0
Resultado líquido do período		106.390,11	3.111,96

Fonte: Inovarcontabilidade (Demonstração de Resultados 2024)

Nota: DF – Demonstrações Financeira

As demonstrações financeiras das entidades públicas têm como objetivo proporcionar informação acerca da posição financeira, do desempenho financeiro e dos fluxos de caixa de uma entidade, que seja útil a um conjunto alargado de utilizadores ao tomarem e avaliarem decisões sobre a alocação de recursos.

A Demonstração de Resultados, integra os rendimentos e são deduzidos os gastos ao longo do exercício e converge com o Balanço na rubrica resultado líquido do exercício, apurado no valor de cento e seis mil trezentos e noventa euros e onze cêntimos (106.390,11€).

Síntese

É nosso entendimento que a presente Conta de Gerência reflete uma estratégia de gestão ancorada em princípios de racionalidade económica e financeira, de rigor orçamental e de combate persistente a todas as situações de desperdício detetadas, sem pôr em causa o funcionamento do AEAA e a realização das atividades previstas no Plano Anual de Atividades, bem como de todas as que, não estando previstas, foram propostas à Direção e tiveram acolhimento em Conselho Pedagógico.

No exercício de 2024, a maioria dos rendimentos do Agrupamento de Escolas Anselmo de Andrade, enquanto organização do setor público, advém de transferências e subsídios correntes obtidos, de impostos, vendas e prestações de serviços e concessões.


Existiu uma preocupação na melhoria e bem-estar da comunidade educativa que desenvolve a sua atividade neste agrupamento. Foram trocadas diversas janelas e estores térmicos no bloco um, de forma a melhorar a eficiência energética e as condições de trabalho do bloco dos serviços. Foram adquiridos módulos de cacifos para alunos, para substituir os cacifos danificados, havendo atualmente cacifos em todos os blocos. Ao nível da componente letiva e no desenvolvimento de projetos foi criado o Laboratório de Educação Digital que visa fomentar o trabalho de projeto nas diferentes áreas curriculares, em linha com o projeto PADDE (Plano de Ação de Desenvolvimento Digital das Escolas). Foi ainda requalificado um espaço para o Gabinete de Psicologia e Orientação. Nesta conformidade, realçam-se as recomendações do Conselho Geral (CG) e consideramos que foram contempladas as linhas orientadoras aprovadas em sede do CG.

O Conselho Administrativo ao longo do ano de 2024 foi constituído pelo Presidente do Conselho Administrativo, Carlos Almeida, pela vice-presidente do CA Virgínia Paulo, e pela secretária do CA, a Chefe dos Serviços Administrativos Escolares, Anabela Mestre, mas que esteve ausente por doença na grande maioria do tempo, sendo substituída nas suas funções pela Assistente Técnica, Cristiana Galrito.

Conclui-se que o CA do AEAA geriu com rigor e equilíbrio as verbas postas à disposição, como demonstra o relatório de contas apresentado.

Almada, 6 de março de 2025

O Presidente do Conselho Administrativo



O Vice-Presidente do Conselho Administrativo



P) A Secretária do Conselho Administrativo

Pto

Aprovado na sessão do Conselho Administrativo em 6/3/2025

O relatório de contas de gerência do ano de dois mil e vinte e quatro foi aprovado por CONSENSO em reunião do Conselho Geral, realizada no dia VINTE E QUATRO do mês de MARÇO do ano de dois mil e vinte e cinco.

O Presidente do Conselho Geral,

José Alberto Pires Marques

(José Alberto Pires Marques)

Anexos

1 – Legislação de suporte

Decreto-Lei 26/2002 de 14 de fevereiro

Regime jurídico dos códigos de classificação económica das receitas e das despesas públicas, bem como a estrutura das classificações orgânicas aplicáveis aos organismos que integram a administração central

Decreto-Lei nº 75/2008, de 22 de abril

Aprova o regime de autonomia, administração e gestão dos estabelecimentos públicos da educação pré-escolar e dos ensinos básico e secundário (com as alterações introduzidas pelo Decreto-Lei 137/2012, de 2 de julho).

Lei n.º 8/2012, de 21 de fevereiro

Aprova as regras aplicáveis à assunção de compromissos e aos pagamentos em atraso das entidades públicas

Decreto-Lei n.º 127/2012 de 21 junho

Contempla as normas legais disciplinadoras dos procedimentos necessários à aplicação da Lei dos Compromissos e dos Pagamentos em Atraso, aprovada pela Lei n.º 8/2012, de 21 de fevereiro, e à operacionalização da prestação de informação nela prevista

Decreto-Lei n.º 192/2015, de 11 de setembro

Aprova o Sistema de Normalização Contabilística para a administração pública
Normativo aplicável aos períodos que se iniciem a partir de 01/01/2018

Portaria n.º 218/2016, de 9 de agosto

Regime Simplificado do Sistema de Normalização Contabilística para as Administrações

Públicas Portaria n.º 189/2016, de 14 de julho

Notas de Enquadramento ao Plano de Contas Multidimensional - Sistema de Normalização Contabilística para as Administrações Públicas

[Handwritten signature]
P20
KA

PA


Agrupamento de Escolas Anselmo de Andrade

Demonstração de alterações no património líquido

Ano: 2024

Unidade monetária: €

Descrição	Notas	Património líquido atribuído aos detentores do património líquido da entidade-mãe										Interesses que não controlam	Total do património líquido
		Capital / Património subscrito	Ações (quotas) próprias	Outros instrumentos de capital próprio	Prémios de emissão	Reservas	Resultados transferidos	Ajustamentos em ativos financeiros	Excedentes de revalorização	Outras variações no património líquido	Resultado líquido do período		
POSIÇÃO NO INÍCIO DO PERÍODO (1)		11 442,64	0,00	0,00	0,00	0,00	95 100,94	0,00	0,00	64 120,41	3 111,96	0,00	173 775,9€
ALTERAÇÕES NO PERÍODO													
Ajustamentos de transição de referencial contabilístico		0,00	0,00	0,00	0,00	0,00	0,00	0,00	0,00	0,00	0,00	0,00	0,00
Alterações de políticas contabilísticas		0,00	0,00	0,00	0,00	0,00	0,00	0,00	0,00	0,00	0,00	0,00	0,00
Correção de erros materiais		0,00	0,00	0,00	0,00	0,00	0,00	0,00	0,00	0,00	0,00	0,00	0,00
Diferenças de conversão de demonstrações financeiras		0,00	0,00	0,00	0,00	0,00	0,00	0,00	0,00	0,00	0,00	0,00	0,00
Realização do excedente de revalorização		0,00	0,00	0,00	0,00	0,00	0,00	0,00	0,00	0,00	0,00	0,00	0,00
Excedentes de revalorização e respectivas variações		0,00	0,00	0,00	0,00	0,00	0,00	0,00	0,00	0,00	0,00	0,00	0,00
Transferências e subídios de capital		0,00	0,00	0,00	0,00	0,00	0,00	0,00	0,00	0,00	0,00	0,00	0,00
Outras alterações reconhecidas no Património Líquido		0,00	0,00	0,00	0,00	0,00	0,00	0,00	0,00	0,00	0,00	0,00	0,00
(2)		0,00	0,00	0,00	0,00	0,00	-81 108,09	0,00	0,00	19 368,23	-3 111,96	0,00	-64 851,82
RESULTADO LÍQUIDO DO PERÍODO (3)		0,00	0,00	0,00	0,00	0,00	-81 108,09	0,00	0,00	19 368,23	-3 111,96	0,00	-64 851,82
RESULTADO INTEGRAL (4)=(2)+(3)		0,00	0,00	0,00	0,00	0,00	0,00	0,00	0,00	0,00	106 390,11	0,00	106 390,11
OPERAÇÕES COM DETENTORES DE CAPITAL NO PERÍODO													
Subscrições de capital/património		0,00	0,00	0,00	0,00	0,00	0,00	0,00	0,00	0,00	0,00	0,00	0,00
Subscrições de prémios de emissão		0,00	0,00	0,00	0,00	0,00	0,00	0,00	0,00	0,00	0,00	0,00	0,00
Entradas para cobertura de perdas		0,00	0,00	0,00	0,00	0,00	0,00	0,00	0,00	0,00	0,00	0,00	0,00
Outras operações		0,00	0,00	0,00	0,00	0,00	0,00	0,00	0,00	0,00	0,00	0,00	0,00
(5)		0,00	0,00	0,00	0,00	0,00	13 982,85	0,00	0,00	83 488,64	106 390,11	0,00	215 314,24
POSIÇÃO NO FIM DO PERÍODO (6)=(1)+(2)+(3)+(5)		11 442,64	0,00	0,00	0,00	0,00	13 982,85	0,00	0,00	83 488,64	106 390,11	0,00	215 314,24

O(A) Chefe dos Serviços Administrativos, Anabela Gil Mestre Fernandes dos Santos

Em, 18 de Fevereiro de 2025

O(A) Diretor(a), Carlos Filipe Pacheco Lopes Calvário de Almeida

Em, 18 de Fevereiro de 2025

Agrupamento de Escolas Anselmo de Andrade

PA
R
DyG

Demonstração de Desempenho Orçamental

Classificação orgânica | 0 9 0 | 0 5 0 1 0 1 |

Unidade monetária: €

Classificação funcional | 2 0 1 3 |

Ano: 2024

Rubrica Recebimentos	Fontes de financiamento (2024)						2023
	RP	RG	UE	EMPR	Fundos alheios	Total	
Saldo de gerência anterior	52 967,88	12 835,95	34 256,41	0,00	4 384,57	104 444,81	144 779,53
Operações orçamentais [1]	52 967,88	0,00	34 256,41	0,00	0,00	87 224,29	132 572,42
Devolução do saldo oper. orçamentais	0,00	12 835,95	0,00	0,00	0,00	12 835,95	6 679,07
Recebimento do saldo devolvido por entidades	0,00	0,00	0,00	0,00	0,00	0,00	0,00
Operações de tesouraria [A]	0,00	0,00	0,00	0,00	4 384,57	4 384,57	5 528,04
Receita corrente							
R1 Receita fiscal	3 390,00	0,00	0,00	0,00	0,00	3 390,00	3 974,00
R1.1 Impostos diretos	0,00	0,00	0,00	0,00	0,00	0,00	0,00
R1.2 Impostos indiretos	3 390,00	0,00	0,00	0,00	0,00	3 390,00	3 974,00
02.02.01.DE.00	1 496,00	0,00	0,00	0,00	0,00	1 496,00	2 555,00
02.02.05.DE.00	1 894,00	0,00	0,00	0,00	0,00	1 894,00	1 419,00
R2 Contribuições para sistemas de proteção social e subsistemas	0,00	0,00	0,00	0,00	0,00	0,00	0,00
R3 Taxas, multas e outras penalidades	2 433,50	0,00	0,00	0,00	0,00	2 433,50	2 485,35
04.01.99.00.00	2 433,50	0,00	0,00	0,00	0,00	2 433,50	2 485,35
R4 Rendimentos de propriedade	0,00	0,00	0,00	0,00	0,00	0,00	0,00
R5 Transferências e subsídios correntes:	155 616,54	6 396 890,50	28 436,60	0,00	0,00	6 580 943,64	6 331 039,14
R5.1 Transferências correntes:	155 616,54	6 396 890,50	28 436,60	0,00	0,00	6 580 943,64	6 331 039,14
R5.1.1 Administrações públicas:	146 150,84	6 396 890,50	0,00	0,00	0,00	6 543 041,34	6 292 615,23
R5.1.1.1 Administração central - Estado	14 273,60	6 396 890,50	0,00	0,00	0,00	6 411 164,10	6 087 559,99
06.03.01.DP.00	0,00	6 355 841,49	0,00	0,00	0,00	6 355 841,49	6 034 059,45
06.03.01.OD.00	14 273,60	19 982,53	0,00	0,00	0,00	34 256,13	31 911,54
06.03.01.0000	0,00	21 066,48	0,00	0,00	0,00	21 066,48	21 589,00
R5.1.1.2 Administração central - outras enti	0,00	0,00	0,00	0,00	0,00	0,00	0,00
R5.1.1.3 Segurança social	0,00	0,00	0,00	0,00	0,00	0,00	0,00
R5.1.1.4 Administração regional	0,00	0,00	0,00	0,00	0,00	0,00	0,00
R5.1.1.5 Administração local	131 877,24	0,00	0,00	0,00	0,00	131 877,24	205 055,24
06.05.01.OD.00	131 877,24	0,00	0,00	0,00	0,00	131 877,24	205 055,24
R5.1.2 Exterior - EU	0,00	0,00	28 436,60	0,00	0,00	28 436,60	25 869,00
06.09.01.00.00	0,00	0,00	28 436,60	0,00	0,00	28 436,60	25 869,00
R5.1.3 Outras	9 465,70	0,00	0,00	0,00	0,00	9 465,70	12 554,91
06.01.02.00.00	132,58	0,00	0,00	0,00	0,00	132,58	1 220,88
06.07.01.01.77	0,00	0,00	0,00	0,00	0,00	0,00	3 250,00
06.08.01.OD.00	9 333,12	0,00	0,00	0,00	0,00	9 333,12	8 084,03
R5.2 Subsídios correntes	0,00	0,00	0,00	0,00	0,00	0,00	0,00
R6 Venda de bens e serviços	21 460,41	0,00	0,00	0,00	0,00	21 460,41	15 630,23
07.01.05.00.00	174,86	0,00	0,00	0,00	0,00	174,86	42,82
07.01.08.00.00	4 499,00	0,00	0,00	0,00	0,00	4 499,00	3 462,26
07.01.99.00.00	8 914,40	0,00	0,00	0,00	0,00	8 914,40	2 376,70
07.02.07.00.00	0,00	0,00	0,00	0,00	0,00	0,00	3 675,27
07.02.99.00.00	7 872,15	0,00	0,00	0,00	0,00	7 872,15	6 073,18
R7 Outras receitas correntes	0,00	0,00	0,00	0,00	0,00	0,00	0,00
Receita de capital							
R8 Venda de bens de investimento	0,00	0,00	0,00	0,00	0,00	0,00	250,00
09.04.03.00.00	0,00	0,00	0,00	0,00	0,00	0,00	250,00
R9 Transferências de capital	0,00	38 500,00	0,00	0,00	0,00	38 500,00	0,00
R9.1 Administrações públicas	0,00	38 500,00	0,00	0,00	0,00	38 500,00	0,00
R9.1.1 Administração central	0,00	38 500,00	0,00	0,00	0,00	38 500,00	0,00
R9.1.1.1 Administração central - Estado	0,00	38 500,00	0,00	0,00	0,00	38 500,00	0,00
10.03.01.01.99	0,00	38 500,00	0,00	0,00	0,00	38 500,00	0,00
R9.1.1.2 Administração central - outras enti	0,00	0,00	0,00	0,00	0,00	0,00	0,00
R9.1.1.3 Segurança social	0,00	0,00	0,00	0,00	0,00	0,00	0,00
R9.1.1.4 Administração regional	0,00	0,00	0,00	0,00	0,00	0,00	0,00
R9.1.1.5 Administração local	0,00	0,00	0,00	0,00	0,00	0,00	0,00

RP - Receitas próprias RG - Receitas gerais UE - Financiamento da UE EMPR - Contração de empréstimos FUNDOS ALHEIOS - Correspondem a operações de tesouraria

Agrupamento de Escolas Anselmo de Andrade

PA
RA
RA

Demonstração de Desempenho Orçamental

Classificação orgânica | 090 | 050101

Unidade monetária: €

Classificação funcional | 2013


Ano: 2024

R9.1.2 Exterior - EU	0,00	0,00	0,00	0,00	0,00	0,00	0,00
R9.1.3 Outras	0,00	0,00	0,00	0,00	0,00	0,00	0,00
R9.2 Subsídios de capital	0,00	0,00	0,00	0,00	0,00	0,00	0,00
R10 Outras receitas de capital	0,00	0,00	0,00	0,00	0,00	0,00	0,00
R11 Reposição não abatidas aos pagamentos	0,00	0,00	0,00	0,00	0,00	0,00	0,00
Recelta efetiva [2]	182 900,45	6 435 390,50	28 436,60	0,00	0,00	6 646 727,55	6 353 378,72
Recelta não efetiva [3]	0,00	0,00	0,00	0,00	0,00	0,00	0,00
R12 Receita com ativos financeiros	0,00	0,00	0,00	0,00	0,00	0,00	0,00
R13 Receita com passivos financeiros	0,00	0,00	0,00	0,00	0,00	0,00	0,00
R14 Saldo da gerência anterior - operações orçamentais	0,00	0,00	0,00	0,00	0,00	0,00	0,00
Soma [4]= [1] + [2] + [3]	235 868,33	6 435 390,50	62 693,01	0,00	0,00	6 733 951,84	6 485 951,14
Operações de tesouraria [B]	203 939,12	0,00	62 693,01	0,00	1 629 596,12	1 896 228,25	2 067 600,03

Rubrica Pagamentos	Fontes de financiamento (2024)						2023
	RP	RG	UE	EMPR	Fundos alheios	Total	
Despesa corrente							
D1 Despesas com o pessoal	0,00	6 355 841,49	0,00	0,00	0,00	6 355 841,49	6 034 059,45
D1.1 Remunerações certas e permanentes	0,00	4 875 551,53	0,00	0,00	0,00	4 875 551,53	4 686 568,00
01.01.03A0A0 Pessoal dos Quadros	0,00	2 287 933,55	0,00	0,00	0,00	2 287 933,55	2 482 086,00
01.01.03B0A0 Alterações Obrigatórias de Posicionam	0,00	97 805,23	0,00	0,00	0,00	97 805,23	0,00
01.01.04A0A0 Pessoal Contrato Individual de Trabalh	0,00	799 539,54	0,00	0,00	0,00	799 539,54	508 517,02
01.01.04A0B0 Pessoal Contrato Individual de Trabalh	0,00	22 985,52	0,00	0,00	0,00	22 985,52	21 052,92
01.01.04B0A0 Alterações Obrigatórias de Posicionam	0,00	57 932,69	0,00	0,00	0,00	57 932,69	0,00
01.01.05A0A0 Pessoal além dos Quadros	0,00	51 162,43	0,00	0,00	0,00	51 162,43	24 020,00
01.01.05D0A0 Recrutamento de pessoal para novos p	0,00	956,59	0,00	0,00	0,00	956,59	0,00
01.01.06A0A0 Pessoal Contratado a Termo	0,00	566 297,31	0,00	0,00	0,00	566 297,31	721 237,44
01.01.06A0B0 Pessoal Contratado a Termo	0,00	18 105,72	0,00	0,00	0,00	18 105,72	17 474,16
01.01.06D0A0 Recrutamento de pessoal para novos p	0,00	5 884,81	0,00	0,00	0,00	5 884,81	0,00
01.01.08A0A0 Pessoal Aguardando Aposentação	0,00	25 263,75	0,00	0,00	0,00	25 263,75	6 049,99
01.01.12A0A0 Suplementos e Prémios	0,00	28 548,83	0,00	0,00	0,00	28 548,83	29 001,33
01.01.13A0A0 Subsídio de Refeição	0,00	189 840,00	0,00	0,00	0,00	189 840,00	188 890,87
01.01.13A0B0 Subsídio de Refeição	0,00	2 670,00	0,00	0,00	0,00	2 670,00	2 736,86
01.01.14SFAA Subsídio de Férias	0,00	348 032,88	0,00	0,00	0,00	348 032,88	342 285,43
01.01.14SFAB Subsídio de Férias	0,00	3 424,27	0,00	0,00	0,00	3 424,27	3 210,59
01.01.14SFBA Subsídio de Férias – Alter. Obrig. Pos.	0,00	11 231,61	0,00	0,00	0,00	11 231,61	0,00
01.01.14SNAA Subsídio de Natal	0,00	334 905,61	0,00	0,00	0,00	334 905,61	336 794,80
01.01.14SNAB Subsídio de Natal	0,00	3 424,27	0,00	0,00	0,00	3 424,27	3 210,59
01.01.14SNBA Subsídio de Natal – Alter. Obrig. Pos.	0,00	19 606,92	0,00	0,00	0,00	19 606,92	0,00
D1.2 Abonos variáveis ou eventuais	0,00	73 996,17	0,00	0,00	0,00	73 996,17	45 151,91
01.02.02A000 Horas Extraordinárias	0,00	20 570,59	0,00	0,00	0,00	20 570,59	14 089,83
01.02.12A0A0 Indemnizações por Cessação de Funçõ	0,00	22 058,20	0,00	0,00	0,00	22 058,20	7 197,27
01.02.12A0CA Compensação por Caducidade do Con	0,00	31 367,38	0,00	0,00	0,00	31 367,38	23 864,81
D1.3 Segurança social	0,00	1 406 293,79	0,00	0,00	0,00	1 406 293,79	1 302 339,54
01.03.03A0A0 Subsídio Familiar a Crianças e Jovens	0,00	1 839,92	0,00	0,00	0,00	1 839,92	2 493,19
01.03.05A0AA Contribuições para a C.G.A (Ent. Patro	0,00	750 188,44	0,00	0,00	0,00	750 188,44	752 676,30
01.03.05A0BA Contribuições para a Segurança Social	0,00	412 145,15	0,00	0,00	0,00	412 145,15	354 420,87
01.03.05A0BB Contribuições para a Segurança Social	0,00	11 385,64	0,00	0,00	0,00	11 385,64	10 675,19
01.03.10ACA0 Acidentes em Serviço e Doenças Profi	0,00	39 773,98	0,00	0,00	0,00	39 773,98	0,00
01.03.10DOA0 Remunerações por Doença	0,00	176 401,01	0,00	0,00	0,00	176 401,01	175 474,12
01.03.10POA0 Parentalidade	0,00	14 559,65	0,00	0,00	0,00	14 559,65	6 599,87
D2 Aquisição de bens e serviços	153 572,13	16 767,05	3 156,97	0,00	0,00	173 496,15	282 070,41
02.01.02C000 Combustíveis e lubrificantes - Outros	450,00	0,00	0,00	0,00	0,00	450,00	13 333,00
02.01.04C000 Limpeza e higiene (Materiais)	9 799,34	0,00	0,00	0,00	0,00	9 799,34	8 440,06
02.01.05C000 Alimentação - refeições confeccionadas	488,92	0,00	570,47	0,00	0,00	1 059,39	2 516,06
02.01.08B000 Material de escritório - Consumíveis de Impres	0,00	0,00	0,00	0,00	0,00	0,00	330,00
02.01.08C000 Material de escritório - Outros	10 321,35	0,00	0,00	0,00	0,00	10 321,35	6 501,24

RP - Receitas próprias RG - Receitas gerais UE - Financiamento da UE EMPR - Contração de empréstimos FUNDOS ALHEIOS - Correspondem a operações de tesouraria

Agrupamento de Escolas Anselmo de Andrade



Demonstração de Desempenho Orçamental

Classificação orgânica | 0 | 9 | 0 | 0 | 5 | 0 | 1 | 0 | 1 |

Unidade monetária: €


Classificação funcional | 2 | 0 | 1 | 3 |

Ano: 2024

02.01.10A000 Produtos Vendidos em Farmácias Privadas	0,00	875,69	0,00	0,00	0,00	875,69	435,56
02.01.16C000 Mercadorias	3 628,72	0,00	0,00	0,00	0,00	3 628,72	2 517,10
02.01.17A000 Ferramentas e utensílios	0,00	0,00	0,00	0,00	0,00	0,00	200,00
02.01.20A000 Material de educação, cultura e recreio - Labor	165,25	0,00	0,00	0,00	0,00	165,25	2 161,13
02.01.20B000 Material de educação, cultura e recreio - Livros	0,00	0,00	0,00	0,00	0,00	0,00	3,42
02.01.20C000 Material de educação, cultura e recreio - Outro	0,00	0,00	0,00	0,00	0,00	0,00	87,41
02.01.20D000 Material de educação, cultura e recreio - Desp	296,00	245,00	0,00	0,00	0,00	541,00	399,02
02.01.20E000 Material de educação, cultura e recreio - Outro	6 589,98	4 688,00	0,00	0,00	0,00	11 277,98	13 474,72
02.01.21C000 Outros bens	11 678,19	732,95	542,49	0,00	0,00	12 953,63	35 069,72
02.02.01MEE0 Encargos das instalações - Eletricidade	29 850,00	0,00	0,00	0,00	0,00	29 850,00	0,00
02.02.03A000 Conservação de bens - Edifícios	0,00	0,00	0,00	0,00	0,00	0,00	21 442,83
02.02.03B000 Conservação de bens - Equip. básico	0,00	0,00	0,00	0,00	0,00	0,00	8 703,79
02.02.03E000 Conservação de bens - Outros	25 793,50	0,00	0,00	0,00	0,00	25 793,50	27 003,55
02.02.09C000 Comunicações fixas de voz	8 293,13	0,00	0,00	0,00	0,00	8 293,13	9 073,58
02.02.09D000 Comunicações móveis	7 873,13	0,00	0,00	0,00	0,00	7 873,13	9 712,71
02.02.09F0A0 Avenças / CTT	1 800,00	0,00	0,00	0,00	0,00	1 800,00	8 660,00
02.02.10A000 Transportes - Visitas de estudo	5 810,75	0,00	0,00	0,00	0,00	5 810,75	7 149,16
02.02.10B000 Transportes - Outras despesas	23 138,75	504,96	1 181,10	0,00	0,00	24 824,81	35 828,29
02.02.10C000 Transportes - Pessoal	19,80	280,00	0,00	0,00	0,00	299,80	440,00
02.02.12B0CA Seguro escolar - Acidentes	0,00	3 800,01	0,00	0,00	0,00	3 800,01	0,00
02.02.12B0D0 Seguros - Outros	0,00	0,00	59,78	0,00	0,00	59,78	320,16
02.02.15B0B0 Formação - Outras - Pes. não docente	0,00	0,00	0,00	0,00	0,00	0,00	661,50
02.02.15B0A0 Formação - Outras - Pessoal docente	0,00	0,00	0,00	0,00	0,00	0,00	75,00
02.02.17C0E0 Publicidade - Aquis. bens e serviços	0,00	0,00	0,00	0,00	0,00	0,00	147,60
02.02.19B000 Ass. Técnica - Software informático	0,00	0,00	0,00	0,00	0,00	0,00	1 700,00
02.02.19C000 Assistência técnica - Outros	0,00	0,00	0,00	0,00	0,00	0,00	8 000,00
02.02.25B000 Outros serviços - Diversos	7 575,32	5 640,44	803,13	0,00	0,00	14 018,89	29 683,80
02.02.01E000 Encargos das instalações - Eletricidade	0,00	0,00	0,00	0,00	0,00	0,00	30 000,00
D3 Juros e outros encargos	0,00	0,00	0,00	0,00	0,00	0,00	0,00
D4 Transferências correntes	17 089,07	9 098,09	11 735,60	0,00	0,00	37 922,76	58 392,04
D4.1 Administrações públicas	17 089,07	9 098,09	11 735,60	0,00	0,00	37 922,76	58 392,04
D4.1.1 Administrações públicas	174,86	0,00	0,00	0,00	0,00	174,86	6 417,72
D4.1.1.1 Administração central - Estado	0,00	0,00	0,00	0,00	0,00	0,00	0,00
D4.1.1.2 Administração central - outras enti	174,86	0,00	0,00	0,00	0,00	174,86	42,82
04.03.055950 Serviços e Fundos Autón	174,86	0,00	0,00	0,00	0,00	174,86	42,82
D4.1.1.3 Segurança social	0,00	0,00	0,00	0,00	0,00	0,00	0,00
D4.1.1.4 Administração regional	0,00	0,00	0,00	0,00	0,00	0,00	0,00
D4.1.1.5 Administração local	0,00	0,00	0,00	0,00	0,00	0,00	6 374,90
04.05.01B300 Descentralização Lisboa	0,00	0,00	0,00	0,00	0,00	0,00	6 374,90
D4.1.2 Entidades do setor não lucrativo	0,00	0,00	0,00	0,00	0,00	0,00	0,00
D4.1.3 Famílias	16 914,21	9 098,09	11 735,60	0,00	0,00	37 747,90	51 974,32
04.08.02B0A0 Transferências correntes - Famí	16 914,21	9 098,09	11 735,60	0,00	0,00	37 747,90	51 974,32
D4.1.4 Outras	0,00	0,00	0,00	0,00	0,00	0,00	0,00
D4.2 Subsídios correntes	0,00	0,00	0,00	0,00	0,00	0,00	0,00
D5 Outras despesas correntes	0,00	0,00	0,00	0,00	0,00	0,00	0,00
D6 Aquisição de bens de capital	21 522,63	45 418,56	1 996,00	0,00	0,00	68 937,19	11 369,00
07.01.07A0C0 Equipamento informático - Outros	0,00	45 418,56	1 996,00	0,00	0,00	47 414,56	249,99
07.01.10A0BG Equipamento básico - Outro	21 522,63	0,00	0,00	0,00	0,00	21 522,63	11 119,01
Despesa de capital							
D7 Investimento	0,00	0,00	0,00	0,00	0,00	0,00	0,00
D7.1 Investimento	0,00	0,00	0,00	0,00	0,00	0,00	0,00
D7.1.1 Investimento	0,00	0,00	0,00	0,00	0,00	0,00	0,00
D7.1.1.1 Administração central - Estado	0,00	0,00	0,00	0,00	0,00	0,00	0,00
D7.1.1.2 Administração central - outras enti	0,00	0,00	0,00	0,00	0,00	0,00	0,00
D7.1.1.3 Segurança social	0,00	0,00	0,00	0,00	0,00	0,00	0,00
D7.1.1.4 Administração regional	0,00	0,00	0,00	0,00	0,00	0,00	0,00

RP - Receitas próprias RG - Receitas gerais UE - Financiamento da UE EMPR - Contração de empréstimos FUNDOS ALHEIOS - Correspondem a operações de tesouraria

Agrupamento de Escolas Anselmo de Andrade



Demonstração de Desempenho Orçamental

Classificação orgânica | 0 | 9 | 0 | 0 | 5 | 0 | 1 | 0 | 1 |

Unidade monetária: €

Classificação funcional | 2 | 0 | 1 | 3 |

Ano: 2024

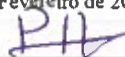
D7.1.1.5 Administração local	0,00	0,00	0,00	0,00	0,00	0,00	0,00
D7.1.2 Entidades do setor não lucrativo	0,00	0,00	0,00	0,00	0,00	0,00	0,00
D7.1.3 Famílias	0,00	0,00	0,00	0,00	0,00	0,00	0,00
D7.1.4 Outras	0,00	0,00	0,00	0,00	0,00	0,00	0,00
D7.2 Subsídios correntes	0,00	0,00	0,00	0,00	0,00	0,00	0,00
D8 outras despesas de capital	0,00	0,00	0,00	0,00	0,00	0,00	0,00
D9 Despesa com ativos financeiros	0,00	0,00	0,00	0,00	0,00	0,00	0,00
Despesa efetiva [5]	192 183,83	6 427 125,19	16 888,57	0,00	0,00	6 636 197,59	6 385 890,90
Despesa não efetiva [6]	0,00	0,00	0,00	0,00	0,00	0,00	0,00
D10 Despesa com passivos financeiros	0,00	0,00	0,00	0,00	0,00	0,00	0,00
Soma [7] = [5] + [6]	192 183,83	6 427 125,19	16 888,57	0,00	0,00	6 636 197,59	6 385 890,90
Operações de tesouraria [C]	203 939,12	0,00	62 693,01	0,00	1 629 741,38	1 896 373,51	2 068 743,50
Saldo de gerência seguinte	43 684,50	8 265,31	45 804,44	0,00	4 239,31	101 993,56	104 444,81
Operações orçamentais [8] = [4] - [7]	43 684,50	8 265,31	45 804,44	0,00	0,00	97 754,25	100 060,24
Operações de tesouraria [D] = [A] + [B] - [C]	0,00	0,00	0,00	0,00	4 239,31	4 239,31	4 384,57
Saldo global [2] - [5]	-9 283,38	8 265,31	11 548,03	0,00	0,00	10 529,96	-32 512,18
Despesa primária	192 183,83	6 427 125,19	16 888,57	0,00	0,00	6 636 197,59	6 385 890,90
Saldo corrente	12 239,25	15 183,87	13 544,03	0,00	0,00	40 967,15	-21 393,18
Saldo de capital	-21 522,63	-6 918,56	-1 996,00	0,00	0,00	-30 437,19	-11 119,00
Saldo primário	-9 283,38	8 265,31	11 548,03	0,00	0,00	10 529,96	-32 512,18
Receita total [1] + [2] + [3]	235 868,33	6 435 390,50	62 693,01	0,00	0,00	6 733 951,84	6 485 951,14
Despesa Total [5] + [6]	192 183,83	6 427 125,19	16 888,57	0,00	0,00	6 636 197,59	6 385 890,90


P/O(A) Chefe dos Serviços Administrativos, Anabela Gil Mestre Fernandes dos Santos

O(A) Diretor(a) Carlos Filipe Pacheco Lopes Calvário de Almeida

Em, 18 de Fevereiro de 2025

Em, 18 de Fevereiro de 2025





Agrupamento de Escolas Anselmo de Andrade

PA
PA
PA

Demonstração de fluxos de caixa

Classificação orgânica | 0 | 9 | 0 | 0 | 5 | 0 | 1 | 0 | 1 |

Unidade monetária: €

Classificação funcional | 2 | 0 | 1 | 3 |

Ano: 2024

Demonstração de fluxos de caixa período findo em 31 de Dezembro de 2024

Rubricas	Notas	Rubricas	
		2024	2023
Fluxos de caixa das atividades operacionais			
Recebimentos de clientes			
FF - 513 (33359,61)			
04.01.990000 RPE/AE -Txs. diversas/Outras		2 433,50	2 485,3€
06.01.020000 RPE/AE - Privadas/Outras		132,58	970,8€
06.08.010D00 RPE/AE - Outras/Famílias		9 333,12	8 084,0€
07.01.050000 RPE/AE - Bens inutilizados		174,86	42,8€
07.01.080000 RPE/AE - Mercadorias		4 499,00	3 462,2€
07.01.990000 RPE/AE - Outros/Venda bens		8 914,40	2 376,7€
07.02.070000 RPE/AE -Alimentação e alojamento		0,00	3 675,27
07.02.990000 RPE/AE - Outros/ Outros serviços		7 872,15	6 073,1€
FF - 541 (131877,24)			
06.05.010D00 RPE/AE -Outras/Continente		131 877,24	205 055,24
FF - 482 (28436,60)			
06.09.010000 RPE/AE -Out. instituiç./UE-Instituições		28 436,60	25 869,0€
Recebimentos de contribuintes			
Recebimentos de utentes			
Pagamentos a fornecedores			
FF - 541 (-133627,08)			
02.01.02C000 Combustíveis e lubrificantes - Outros		-450,00	-13 333,0€
02.01.04C000 Limpeza e higiene (Materiais)		-9 799,34	-8 000,0€
02.01.08B000 Material de escritório - Consumíveis de Impressão		0,00	-330,0€
02.01.08C000 Material de escritório - Outros		-9 683,18	-6 000,0€
02.01.17A000 Ferramentas e utensílios		0,00	-200,0€
02.01.20A000 Material de educação, cultura e recreio - Laboratórios		0,00	-2 000,0€
02.01.20E000 Material de educação, cultura e recreio - Outros		-2 756,41	-4 279,9€
02.01.21C000 Outros bens		-3 943,88	-14 380,67
02.02.01E000 Encargos das instalações - Eletricidade		0,00	-30 000,0€
02.02.01MEE0 Encargos das instalações - Eletricidade		-29 850,00	0,0€
02.02.03A000 Conservação de bens - Edifícios		0,00	-21 442,8€
02.02.03B000 Conservação de bens - Equip. básico		0,00	-8 703,7€
02.02.03E000 Conservação de bens - Outros		-25 747,47	-10 000,0€
02.02.09C000 Comunicações fixas de voz		-8 293,13	-9 073,5€
02.02.09D000 Comunicações móveis		-7 873,13	-9 712,71
02.02.09F0A0 Avenças / CTT		-1 200,00	-6 660,0€
02.02.10B000 Transportes - Outras despesas		-18 067,35	-17 206,0€
02.02.19B000 Ass. Técnica - Software informático		0,00	-1 700,0€
02.02.19C000 Assistência técnica - Outros		0,00	-8 000,0€
02.02.25B000 Outros serviços - Diversos		0,00	-5 000,0€
04.08.02B0A0 Transferências correntes - Famílias - Outros		-15 894,86	-5 081,9€
07.01.10A0BG Equipamento básico - Outro		-68,33	0,0€
FF - 319 (-13057,35)			
02.02.10B000 Transportes - Outras despesas		-159,25	-215,1€
02.02.12B0CA Seguro escolar - Acidentes		-3 800,01	0,0€
04.08.02B0A0 Transferências correntes - Famílias - Outros		-9 098,09	-31 352,1€
FF - 513 (-24227,89)			
02.01.04C000 Limpeza e higiene (Materiais)		0,00	-7,2€
02.01.05C000 Alimentação - refeições confeccionadas		-336,22	-481,8€
02.01.08C000 Material de escritório - Outros		-638,17	-501,2€
02.01.16C000 Mercadorias		-2 190,62	-2 049,7€
02.01.20A000 Material de educação, cultura e recreio - Laboratórios		-165,25	0,0€
02.01.20B000 Material de educação, cultura e recreio - Livros Biblioteca		0,00	-3,4€
02.01.20D000 Material de educação, cultura e recreio - Desporto e Lazer		0,00	-54,5€
02.01.20E000 Material de educação, cultura e recreio - Outros		-800,71	-1 220,2€
02.01.21C000 Outros bens		-6 255,16	-5 138,9€

Agrupamento de Escolas Anselmo de Andrade

PH
21

Demonstração de fluxos de caixa

Classificação orgânica | 0 | 9 | 0 | 0 | 5 | 0 | 1 | 0 | 1 |

Unidade monetária: €

Classificação funcional | 2 | 0 | 1 | 3 |

Ano: 2024

Demonstração de fluxos de caixa período findo em 31 de Dezembro de 2024

02.02.03E000	Conservação de bens - Outros	-46,03	0,00
02.02.09F0A0	Avenças / CTT	-600,00	0,00
02.02.10A000	Transportes - Visitas de estudo	-5 261,00	-7 032,00
02.02.10B000	Transportes - Outras despesas	-124,25	-96,47
02.02.10C000	Transportes - Pessoal	-19,80	0,00
02.02.17C0E0	Publicidade - Aquis. bens e serviços	0,00	-147,80
02.02.25B000	Outros serviços - Diversos	-7 575,32	-6 534,52
04.03.055950	Serviços e Fundos Autónomos - IGEFE	-174,86	-42,82
04.05.01B300	Descentralização Lisboa	0,00	-6 374,90
04.08.02B0A0	Transferências correntes - Famílias - Outros	-40,50	-215,43
FF - 522 (-11801,20)			
02.01.04C000	Limpeza e higiene (Materiais)	0,00	-432,78
02.01.05C000	Alimentação - refeições confeccionadas	-152,70	-169,52
02.01.16C000	Mercadorias	-1 438,10	-467,40
02.01.20D000	Material de educação, cultura e recreio - Desporto e Lazer	-296,00	0,00
02.01.20E000	Material de educação, cultura e recreio - Outros	-1 959,50	-411,38
02.01.21C000	Outros bens	-1 479,15	-2 830,25
02.02.03E000	Conservação de bens - Outros	0,00	-17 003,58
02.02.10A000	Transportes - Visitas de estudo	-549,75	-5,98
02.02.10B000	Transportes - Outras despesas	-4 947,15	0,00
04.08.02B0A0	Transferências correntes - Famílias - Outros	-978,85	0,00
FF - 311 (-12104,09)			
02.01.10A000	Produtos Vendidos em Farmácias Privadas	-875,69	-435,56
02.01.20A000	Material de educação, cultura e recreio - Laboratórios	0,00	-161,13
02.01.20C000	Material de educação, cultura e recreio - Outros Biblioteca	0,00	-87,41
02.01.20D000	Material de educação, cultura e recreio - Desporto e Lazer	-245,00	-344,52
02.01.20E000	Material de educação, cultura e recreio - Outros	-3 984,30	-4 834,00
02.01.21C000	Outros bens	-732,95	0,00
02.02.10B000	Transportes - Outras despesas	-345,71	-374,17
02.02.10C000	Transportes - Pessoal	-280,00	-440,00
02.02.15B0A0	Formação - Outras - Pessoal docente	0,00	-75,00
02.02.15B0B0	Formação - Outras - Pes. não docente	0,00	-661,50
02.02.25B000	Outros serviços - Diversos	-5 640,44	-1 683,90
07.01.07A0C0	Equipamento informático - Outros	0,00	-249,98
FF - 482 (-14188,38)			
02.01.05C000	Alimentação - refeições confeccionadas	-311,07	-525,17
02.01.21C000	Outros bens	-539,94	-12 655,86
02.02.10B000	Transportes - Outras despesas	-798,64	-12 318,97
02.02.12B0D0	Seguros - Outros	0,00	-320,18
02.02.25B000	Outros serviços - Diversos	-803,13	-14 609,51
04.08.02B0A0	Transferências correntes - Famílias - Outros	-11 735,60	-15 324,80
FF - 488 (-704,19)			
02.01.05C000	Alimentação - refeições confeccionadas	-259,40	-1 339,58
02.01.20E000	Material de educação, cultura e recreio - Outros	0,00	-210,47
02.01.21C000	Outros bens	-2,55	-64,00
02.02.10A000	Transportes - Visitas de estudo	0,00	-111,27
02.02.10B000	Transportes - Outras despesas	-382,46	-5 617,50
02.02.12B0D0	Seguros - Outros	-59,78	0,00
02.02.25B000	Outros serviços - Diversos	0,00	-1 855,80
FF - 48B (0,00)			
02.01.20E000	Material de educação, cultura e recreio - Outros	0,00	-2 518,58
Pagamentos ao pessoal			
FF - 311 (-6355841,49)			
01.01.03A0A0	Pessoal dos Quadros	-2 287 933,55	-2 482 086,00
01.01.03B0A0	Alterações Obrigatórias de Posicionamento Remuneratório	-97 805,23	0,00
01.01.04A0A0	Pessoal Contrato Individual de Trabalho	-799 539,54	-508 517,00
01.01.04A0B0	Pessoal Contrato Individual de Trabalho	-22 985,52	-21 052,90
01.01.04B0A0	Alterações Obrigatórias de Posicionamento Remuneratório	-57 932,69	0,00

Agrupamento de Escolas Anselmo de Andrade

Demonstração de fluxos de caixa

Classificação orgânica | 090 | 050101

Unidade monetária: €

Classificação funcional | 2013

Ano: 2024

Demonstração de fluxos de caixa período findo em 31 de Dezembro de 2024

01.01.05A0A0	Pessoal além dos Quadros	-51 162,43	-24 020,00
01.01.05D0A0	Recrutamento de pessoal para novos postos de trabalho	-956,59	0,00
01.01.06A0A0	Pessoal Contratado a Termo	-566 297,31	-721 237,44
01.01.06A0B0	Pessoal Contratado a Termo	-18 105,72	-17 474,16
01.01.06D0A0	Recrutamento de pessoal para novos postos de trabalho	-5 884,81	0,00
01.01.08A0A0	Pessoal Aguardando Aposentação	-25 263,75	-6 049,99
01.01.12A0A0	Suplementos e Prémios	-28 548,83	-29 001,33
01.01.13A0A0	Subsídio de Refeição	-189 840,00	-188 890,87
01.01.13A0B0	Subsídio de Refeição	-2 670,00	-2 736,86
01.01.14SFAA	Subsídio de Férias	-348 032,88	-342 285,43
01.01.14SFAB	Subsídio de Férias	-3 424,27	-3 210,59
01.01.14SFBA	Subsídio de Férias – Alter. Obrig. Pos. Remun.	-11 231,61	0,00
01.01.14SNAA	Subsídio de Natal	-334 905,61	-336 794,80
01.01.14SNAB	Subsídio de Natal	-3 424,27	-3 210,59
01.01.14SNBA	Subsídio de Natal – Alter. Obrig. Pos. Remun.	-19 606,92	0,00
01.02.02A000	Horas Extraordinárias	-20 570,59	-14 089,83
01.02.12A0A0	Indemnizações por Cessação de Funções e Férias N/ Goz.	-22 058,20	-7 197,27
01.02.12A0CA	Compensação por Caducidade do Contrato	-31 367,38	-23 864,81
01.03.03A0A0	Subsídio Familiar a Crianças e Jovens	-1 839,92	-2 493,19
01.03.05A0AA	Contribuições para a C.G.A (Ent. Patronal)	-750 188,44	-752 676,30
01.03.05A0BA	Contribuições para a Segurança Social (Ent. Patronal)	-412 145,15	-354 217,59
01.03.05A0BB	Contribuições para a Segurança Social (Ent. Patronal)	-11 385,64	-10 675,19
01.03.10ACA0	Acidentes em Serviço e Doenças Profissionais	-39 773,98	0,00
01.03.10DOA0	Remunerações por Doença	-176 401,01	-175 474,12
01.03.10POA0	Parentalidade	-14 559,65	-6 599,87
	Caixa gerada pelas operações	-6 371 878,22	-6 116 473,88
Outros recebimentos			
FF - 513	(3390,00)		
02.02.01DE00	RPE/AE -Lotarias	1 496,00	2 555,00
02.02.05DE00	RPE/AE - Result. exploraç. de apostas mútuas	1 894,00	1 419,00
06.01.020000	RPE/AE - Privadas/Outras	0,00	250,00
FF - 311	(6376907,97)		
06.03.01D000		0,00	21 589,00
06.03.01DP00	RPE/AE -Outras/Estado/Adm. Ctral - Pessoal	6 355 841,49	6 034 059,49
06.03.01OD00	RPE/AE -Outras/Estado/Adm. Ctral	21 066,48	0,00
FF - 541	(14273,60)		
06.03.01OD00	RPE/AE -Outras/Estado/Adm. Ctral	14 273,60	0,00
FF - 319	(19982,53)		
06.03.019978		19 982,53	0,00
06.03.01OD00	RPE/AE -Outras/Estado/Adm. Ctral	0,00	31 911,54
FF - 48B	(0,00)		
06.07.010000	RPE/AE - Instit. s/ fins lucrativos	0,00	3 250,00
Descontos de vencimentos		1 495 626,29	1 645 609,30
Operações extra-orçamentais		133 969,83	66 531,97
Outras operações de tesouraria		0,00	0,00
Duplo cabimento		266 632,13	355 458,70
Outros pagamentos			
FF - 311	(0,00)		
01.03.05A0BA	Contribuições para a Segurança Social (Ent. Patronal)	0,00	-203,20
Descontos de vencimentos		-1 495 626,29	-1 645 609,30
Operações extra-orçamentais		-134 115,09	-67 675,44
Outras operações de tesouraria		-12 835,95	-6 679,00
Duplo cabimento		-266 632,13	-355 458,70
	Fluxos de caixa das atividades operacionais (a)	29 694,67	-29 465,70
Fluxos de caixa das atividades de investimento			
Pagamentos respeitantes a:			
Ativos fixos tangíveis			
FF - 541	(-22149,69)		

Agrupamento de Escolas Anselmo de Andrade

Handwritten signatures and initials: PHB, Rui, J

Demonstração de fluxos de caixa

Classificação orgânica | 0 | 9 | 0 | 0 | 5 | 0 | 1 | 0 | 1 |

Unidade monetária: €

Classificação funcional | 2 | 0 | 1 | 3 |

Ano: 2024

Demonstração de fluxos de caixa período findo em 31 de Dezembro de 2024

02.01.20E000	Material de educação, cultura e recreio - Outros		-695,39	0,00
07.01.10A0BG	Equipamento básico - Outro		-21 454,30	-9 884,70
FF - 319	(-6918,56)			
07.01.07A0C0	Equipamento informático - Outros		-6 918,56	0,00
FF - 513	(-377,97)			
02.01.20E000	Material de educação, cultura e recreio - Outros		-377,97	0,00
07.01.10A0BG	Equipamento básico - Outro		0,00	-1 234,30
FF - 311	(-39203,70)			
02.01.20E000	Material de educação, cultura e recreio - Outros		-703,70	0,00
07.01.07A0C0	Equipamento informático - Outros		-38 500,00	0,00
FF - 482	(-1996,00)			
07.01.07A0C0	Equipamento informático - Outros		-1 996,00	0,00
Ativos intangíveis				
Propriedades de investimento			0,00	0,00
Investimentos financeiros			0,00	0,00
Outros ativos			0,00	0,00
Recebimentos provenientes de:			0,00	0,00
Ativos fixos tangíveis			0,00	0,00
Ativos intangíveis			0,00	0,00
Propriedades de investimento			0,00	0,00
Investimentos financeiros			0,00	0,00
Outros ativos			0,00	0,00
Subsídios ao investimento			0,00	0,00
Transferências de capital			38 500,00	250,00
FF - 311	(38500,00)			
09.04.030000	Rec. próprias escolas/Agrup. escolas - Adm. Pública-Adm. central-Estado		0,00	250,00
10.03.010199	RPE/AE - Adm. Pública-Adm. central-Estado		38 500,00	0,00
Juros e rendimentos similares			0,00	0,00
Dividendos			0,00	0,00
		Fluxos de caixa das atividades de investimento (b)	-32 145,92	-10 869,00
Fluxos de caixa das atividades de financiamento			0,00	0,00
Recebimentos provenientes de:			0,00	0,00
Financiamentos obtidos			0,00	0,00
Realizações de capital e de outros instrumentos de capital			0,00	0,00
Cobertura de prejuízos			0,00	0,00
Doações			0,00	0,00
Outras operações de financiamento			0,00	0,00
Pagamentos respeitantes a:			0,00	0,00
Financiamentos obtidos			0,00	0,00
Juros e gastos similares			0,00	0,00
Dividendos			0,00	0,00
Reduções de capital e outros instrumentos de capital			0,00	0,00
Outras operações de financiamento			0,00	0,00
		Fluxos de caixa das atividades de financiamento (c)	0,00	0,00
Variação de caixa e seus equivalentes (a+b+c)			-2 451,25	-40 334,70
Efeito das diferenças de câmbio			0,00	0,00
Caixa e seus equivalentes no início do período			104 444,81	144 779,50
Caixa e seus equivalentes no fim do período			101 993,56	104 444,80
CONCILIAÇÃO ENTRE CAIXA E SEUS EQUIVALENTES E SALDO DE GERÊNCIA			0,00	0,00
Caixa e seus equivalentes no início do período			104 444,81	144 779,50
FF - 311017			12 491,78	553,10
FF - 541017			16 330,67	9 689,20
FF - 522017			16 677,62	25 887,50
FF - 513017			1 578,08	7 678,60
FF - 482017			5 516,40	53 134,40
FF - 488017			28 740,01	19 474,60
FF - 522019			6 598,24	1 090,50
FF - 513019			503,27	2 861,40

PHB
PHB

Demonstração de fluxos de caixa

Classificação orgânica | 0 | 9 | 0 | 0 | 5 | 0 | 1 | 0 | 1 |

Unidade monetária: €

Classificação funcional | 2 | 0 | 1 | 3 |

Ano: 2024

Demonstração de fluxos de caixa período findo em 31 de Dezembro de 2024

FF - 541019		11 280,00	12 756,00
FF - 319019		0,00	0,00
FF - 313019		344,17	3 480,00
FF - 319017		0,00	0,00
FF - 311095		0,00	2 645,90
Coluna 6		4 384,57	5 528,00
D. Vencimentos		0,00	0,00
Equivalentes a caixa no início do período			
Variações cambiais de caixa no início do período		0,00	0,00
Saldo gerência anterior		104 444,81	144 779,50
De execução orçamental		100 060,24	139 251,40
De operações de tesouraria		4 384,57	5 528,00
Caixa e seus equivalentes no fim do período		101 993,56	103 713,40
FF - 311017		8 258,69	12 491,70
FF - 541017		7 739,80	20 327,30
FF - 522017		11 261,67	5 034,00
FF - 513017		11 413,45	9 224,90
FF - 482017		17 768,62	23 248,90
FF - 488017		28 035,82	10 276,00
FF - 522019		212,99	623,12
FF - 513019		2 811,65	1 574,30
FF - 541019		10 244,94	16 184,00
FF - 319019		6,62	344,17
FF - 313019		0,00	0,00
FF - 319017		0,00	0,00
FF - 311095		0,00	0,00
Coluna 6		4 239,31	4 384,57
D. Vencimentos		0,00	0,00
Equivalentes a caixa no fim do período			
Variações cambiais de caixa no fim do período		0,00	0,00
Saldo gerência seguinte		101 993,56	104 444,81
De execução orçamental		97 754,25	100 060,24
De operações de tesouraria		4 239,31	4 384,57

O(A) Chefe dos Serviços Administrativos, Anabela Gil Mestre Fernandes dos Santos



O(A) Diretor(a), Carlos Filipe Pacheco Lopes Calvário de Almeida

Em, 18 de Fevereiro de 2025

Em, 18 de Fevereiro de 2025

PHB

[Signature]

CERTIDÃO DE RECEITA 2024

Código Unidade Orgânica: 172212

NIF:600083136

FOFI	Cl. Económica	Montante de Pagamento
311	010103A0A0	2 147 359,14 €
311	010103A0A9	207,89 €
311	010103B0A0	67 946,88 €
311	010103B0A9	29 858,35 €
311	010104A0A0	799 539,54 €
311	010104A0B0	22 985,52 €
311	010104B0A0	38 460,41 €
311	010104B0A9	19 472,28 €
311	010105A0A0	51 162,43 €
311	010105D0A0	956,59 €
311	010106A0A0	563 351,07 €
311	010106A0A9	2 946,24 €
311	010106A0B0	18 105,72 €
311	010106D0A0	5 110,56 €
311	010106D0A9	774,25 €
311	010108A0A0	25 263,75 €
311	010112A0A0	28 548,83 €
311	010113A0A0	189 840,00 €
311	010113A0B0	2 670,00 €
311	010114SFAA	348 032,88 €
311	010114SFAB	3 424,27 €
311	010114SFBA	8 943,24 €
311	010114SFD9	2 288,37 €
311	010114SNA9	87,94 €
311	010114SNAA	334 817,67 €
311	010114SNAB	3 424,27 €
311	010114SNBA	10 720,91 €
311	010114SND9	8 886,01 €
311	010202A000	18 899,35 €
311	010202A009	1 671,24 €
311	010212A0A0	22 058,20 €
311	010212A0CA	31 367,38 €
311	010303A0A0	1 839,92 €
311	010305A0A9	10 813,32 €
311	010305A0AA	739 375,12 €
311	010305A0BA	406 158,92 €
311	010305A0BB	11 385,64 €
311	010305A0D9	5 986,23 €
311	010310ACA0	39 773,98 €

f Red RA

RA

311	010310DOA0	176 401,01 €
311	010310POA0	14 559,65 €
311	020110A000	6 350,00 €
311	020120D000	245,00 €
311	020120E000	4 688,00 €
311	020121C000	733,48 €
311	020210B000	2 100,00 €
311	020210C000	600,00 €
311	020225B000	6 350,00 €
311	070107A0C0	38 500,00 €
319	020210B000	160,00 €
319	020212B0CA	3 805,88 €
319	040802B0A0	9 098,09 €
319	070107A0C0	6 918,56 €
31C	010103A0A0	140 366,52 €
482	020105C000	2 650,00 €
482	020121C000	3 765,00 €
482	020210B000	4 400,00 €
482	020225B000	3 781,40 €
482	040802B0A0	13 283,60 €
482	070107A0C0	4 900,00 €
482	070110A0BG	1 173,00 €
488	020105C000	1 535,28 €
488	020120E000	1 395,57 €
488	020121C000	7 445,14 €
488	020210A000	3 888,79 €
488	020210B000	7 973,93 €
488	020212B0D0	279,84 €
488	020225B000	5 986,26 €
488	040802B0A0	235,20 €
513	020104C000	483,40 €
513	020105C000	800,00 €
513	020108C000	1 890,30 €
513	020116C000	3 960,55 €
513	020120A000	500,00 €
513	020120E000	1 470,88 €
513	020121C000	7 917,54 €
513	020203E000	487,80 €
513	020209FOA0	1 000,00 €
513	020210A000	5 548,84 €
513	020210B000	277,17 €
513	020210C000	159,35 €
513	020217C0E0	50,00 €
513	020225B000	8 307,50 €
513	040802B0A0	100,00 €
513	070110A0BG	747,45 €
522	020104C000	1 993,78 €

Out *Out* *Out*

522	020105C000	636,72 €
522	020108C000	838,46 €
522	020116C000	1 647,49 €
522	020120A000	1 010,00 €
522	020120B000	26,58 €
522	020120D000	1 037,50 €
522	020120E000	2 272,85 €
522	020121C000	3 476,04 €
522	020203E000	426,90 €
522	020210A000	2 239,19 €
522	020210B000	5 284,28 €
522	020217C0E0	30,90 €
522	020225B000	1 049,16 €
522	040802B0A0	1 213,42 €
522	070110A0BG	92,59 €
541	020102C000	450,00 €
541	020104C000	11 634,00 €
541	020108C000	10 590,36 €
541	020120E000	3 451,80 €
541	020121C000	4 336,00 €
541	020201MEE0	29 850,00 €
541	020203E000	25 747,47 €
541	020209C000	8 293,13 €
541	020209D000	7 873,13 €
541	020209F0A0	1 200,00 €
541	020210B000	19 004,00 €
541	040802B0A0	20 500,70 €
541	070110A0BG	21 522,63 €

FOFI Cl. Económica Montante de Pagamento

Total: 6 719 511,37 €

5 de março de 2025

O PRESIDENTE DO CONSELHO DIRETIVO

(José Passos)

M. G. S. d. e.
não recebido
acrescido 022
174,86

6 719 686,23

CÓDIGO VALIDAÇÃO: P1C42PL33956

Para validar esta certidão aceda ao site <https://www.gesedu.pt/CertidaoReceita/validaCertidao>, preencha o formulário introduzindo o código da escola, o ano e o código de validação acima mencionado. Verifique que o documento obtido corresponde a esta certidão.

